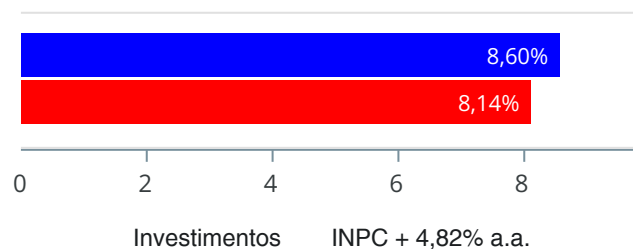


Retorno e Meta de Rentabilidade acumulados no ano de 2024

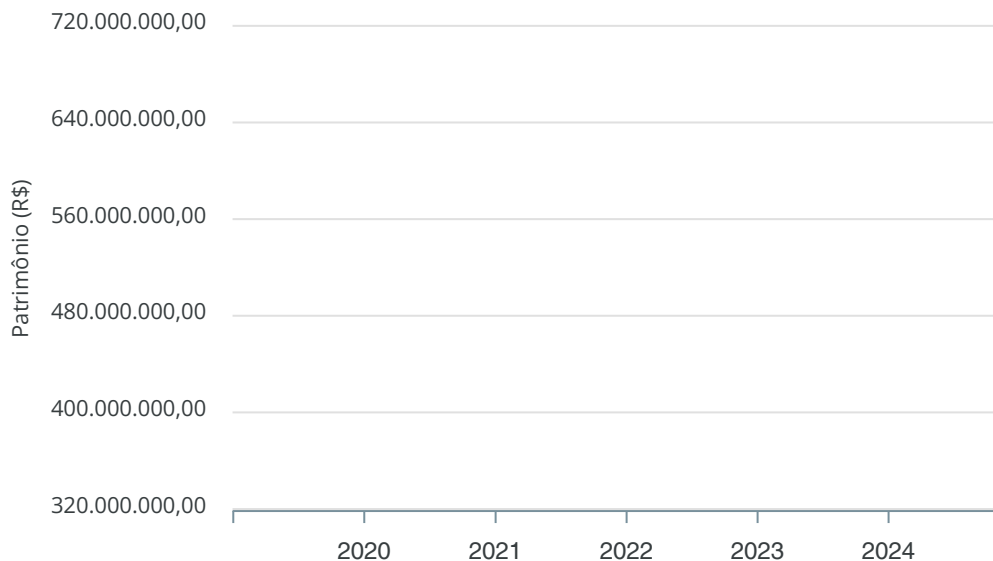
Mês	Saldo Anterior	Aplicações	Resgates	Saldo no Mês	Retorno	Retorno Acum	Retorno Mês	Retorno Acum	Meta Mês	Meta Acum	Gap Acum	VaR
Janeiro	596.352.900,05	4.633.057,04	4.357.080,00	602.259.005,03	5.630.127,94	5.630.127,94	0,94%	0,94%	0,98%	0,98%	95,88%	0,68%
Fevereiro	602.259.005,03	17.278.459,16	15.883.765,43	609.240.504,18	5.586.805,42	11.216.933,36	0,93%	1,88%	1,17%	2,16%	86,77%	1,76%
Março	609.240.504,18	19.746.337,16	16.266.960,00	617.760.817,55	5.040.936,21	16.257.869,57	0,82%	2,72%	0,57%	2,74%	99,08%	0,66%
Abril	617.760.817,55	65.445.681,50	63.606.960,00	621.511.641,22	1.912.102,17	18.169.971,74	0,31%	3,03%	0,78%	3,55%	85,53%	1,00%
Mai	621.511.641,22	18.978.529,00	17.000.149,39	629.881.587,88	6.391.567,05	24.561.538,79	1,03%	4,09%	0,85%	4,43%	92,28%	1,11%
Junho	629.881.587,88	16.531.220,27	17.164.221,06	636.657.503,21	7.408.916,12	31.970.454,91	1,18%	5,31%	0,63%	5,08%	104,51%	1,14%
Julho	636.657.503,21	7.147.926,68	4.507.080,00	645.391.278,09	6.092.928,20	38.063.383,11	0,95%	6,32%	0,69%	5,81%	108,71%	1,07%
Agosto	645.391.278,09	413.600.164,56	412.699.088,96	651.377.640,38	5.085.286,69	43.148.669,80	0,79%	7,15%	0,27%	6,10%	117,31%	1,72%
Setembro	651.377.640,38	18.800.009,90	19.115.902,98	653.753.572,23	2.691.824,93	45.840.494,73	0,41%	7,60%	0,87%	7,03%	108,12%	1,26%
Outubro	653.753.572,23	10.037.717,07	9.490.685,37	660.374.331,92	6.073.727,99	51.914.222,72	0,93%	8,60%	1,04%	8,14%	105,56%	1,12%

Investimentos x Meta de Rentabilidade



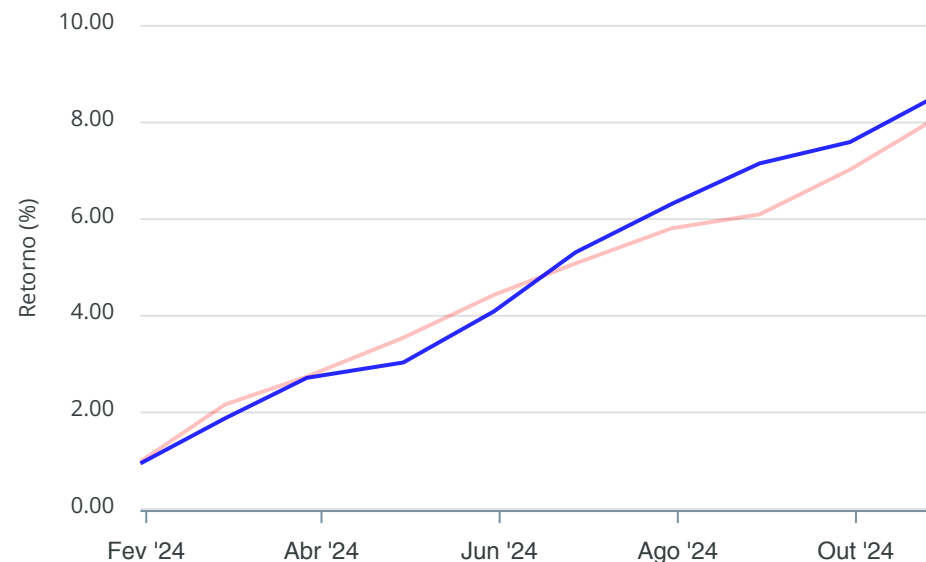
Gráficos ilustrativos de Evolução Patrimonial e indicadores

Evolução do Patrimônio



Comparativo

ANO 36M



- Investimentos Meta de Rentabilidade CDI IMA-B
- IMA-B 5 IMA-B 5+ IMA Geral IRF-M IRF-M 1
- IRF-M 1+ Ibovespa IBX SMLL IDIV
- Investimentos Meta de Rentabilidade CDI IMA-B
- IMA-B 5
- IMA-B 5+ IMA Geral IRF-M IRF-M 1 IRF-M 1+
- Ibovespa IBX SMLL IDIV

Retorno dos Investimentos após as movimentações (aplicações e resgates) no mês de Outubro/2024

FUNDOS DE RENDA FIXA

Ativos Renda Fixa	Saldo Anterior	Aplicações	Resgates	Saldo Atual	Retorno (R\$)	Retorno (%)	(%) Instit	Var - Mês
CAIXA BRASIL ESPECIAL 2025 TÍTULOS PÚBLICOS FUNDO ...	38.760.560,39	0,00	0,00	39.208.891,21	448.330,82	1,16%	1,16%	0,28%
BB TÍTULOS PÚBLICOS VÉRTICE 2025 RESP LIMITADA FIF...	52.540.050,51	0,00	0,00	53.147.469,56	607.419,05	1,16%	1,16%	0,28%
SANTANDER NTN-B 2025 RESP LIMITADA FIF RENDA FIXA	16.681.974,04	0,00	0,00	16.874.110,15	192.136,11	1,15%	1,15%	0,28%
ITAÚ ASSET NTN-B 2025 RESP LIMITADA FIF RENDA FIXA	3.377.594,92	0,00	0,00	3.416.304,10	38.709,18	1,15%	1,15%	0,28%
CAIXA BRASIL TÍTULOS PÚBLICOS FI RENDA FIXA LP	4.943.803,63	0,00	0,00	4.990.901,82	47.098,19	0,95%	0,95%	0,06%
SICREDI LIQUIDEZ EMPRESARIAL DI FI RENDA FIXA	7.417.573,73	0,00	0,00	7.487.587,15	70.013,42	0,94%	0,94%	0,05%
BB PERFIL FIC RENDA FIXA REFERENCIADO DI PREVIDENC...	50.133.109,34	5.054.111,70	4.240.000,00	51.448.098,90	500.877,86	0,91%	0,93%	0,02%
CAIXA BRASIL ESPECIAL 2026 TÍTULOS PÚBLICOS FUNDO ...	25.168.790,51	0,00	0,00	25.392.842,86	224.052,35	0,89%	0,89%	0,85%
BB TÍTULOS PÚBLICOS VÉRTICE 2026 RESP LIMITADA FIF...	90.486.634,95	0,00	0,00	91.291.942,44	805.307,49	0,89%	0,89%	0,85%
SAFRA NTN-B 2026 RESP LIMITADA FIF RENDA FIXA	3.017.997,47	0,00	0,00	3.044.794,29	26.796,82	0,89%	0,89%	0,85%
CAIXA BRASIL GESTÃO ESTRATÉGICA FIC RENDA FIXA	21.956,98	0,00	0,00	22.145,37	188,39	0,86%	0,86%	0,41%
SICREDI INSTITUCIONAL IRF-M 1 FI RENDA FIXA	5.182.957,22	0,00	0,00	5.226.539,95	43.582,73	0,84%	0,84%	0,19%
BB IRF-M 1 TÍTULOS PÚBLICOS FIC RENDA FIXA PREVIDE...	72.835,96	0,00	0,00	73.430,85	594,89	0,82%	0,82%	0,14%
CAIXA BRASIL ATIVA FIC RENDA FIXA LP	668.052,13	0,00	0,00	673.233,39	5.181,26	0,78%	0,78%	0,72%
BB ALOCAÇÃO ATIVA RETORNO TOTAL FIC RENDA FIXA PRE...	195.503,85	0,00	0,00	196.966,74	1.462,89	0,75%	0,75%	0,25%
BB IMA-B 5 FIC RENDA FIXA PREVIDENCIÁRIO LP	60.623,08	0,00	0,00	61.057,79	434,71	0,72%	0,72%	0,88%
CAIXA BRASIL ESPECIAL 2027 TÍTULOS PÚBLICOS RESP L...	55.183.513,84	0,00	0,00	55.556.494,27	372.980,43	0,68%	0,68%	1,04%
BB TÍTULOS PÚBLICOS VÉRTICE 2027 II RESP LIMITADA ...	45.117.355,55	0,00	0,00	45.420.793,55	303.438,00	0,67%	0,67%	1,04%
CAIXA BRASIL 2027 X TÍTULOS PÚBLICOS FI RENDA FIXA	29.204.304,67	0,00	0,00	29.399.208,87	194.904,20	0,67%	0,67%	1,04%
BB TÍTULOS PÚBLICOS VÉRTICE 2027 FI RENDA FIXA PRE...	156.836.182,31	0,00	0,00	157.873.714,54	1.037.532,23	0,66%	0,66%	1,04%

Retorno dos Investimentos após as movimentações (aplicações e resgates) no mês de Outubro/2024

FUNDOS DE RENDA FIXA

Ativos Renda Fixa	Saldo Anterior	Aplicações	Resgates	Saldo Atual	Retorno (R\$)	Retorno (%)	(%) Instit	Var - Mês
CAIXA BRASIL 2027 TÍTULOS PÚBLICOS FI RENDA FIXA	3.161.897,51	0,00	0,00	3.182.813,96	20.916,45	0,66%	0,66%	1,04%
BB TÍTULOS PÚBLICOS VÉRTICE 2030 II RESP LIMITADA ...	24.615.689,91	0,00	0,00	24.503.458,68	-112.231,23	-0,46%	-0,46%	1,78%
Total Renda Fixa	612.848.962,50	5.054.111,70	4.240.000,00	618.492.800,44	4.829.726,24	0,79%		0,78%

Retorno dos Investimentos após as movimentações (aplicações e resgates) no mês de Outubro/2024

FUNDOS DE RENDA VARIÁVEL

Ativos Renda Variável	Saldo Anterior	Aplicações	Resgates	Saldo Atual	Retorno (R\$)	Retorno (%)	(%) Instit	Var - Mês
BB RETORNO TOTAL FIC AÇÕES	5.237.347,43	0,00	5.283.605,37	0,00	46.257,94	0,88%	-	-
BB ALOCAÇÃO FI MULTIMERCADO PREVIDENCIÁRIO	4.047.394,81	0,00	0,00	4.070.501,83	23.107,02	0,57%	0,57%	0,45%
BB FI MULTIMERCADO PREVIDENCIÁRIO LP	2.551.281,88	0,00	0,00	2.562.778,26	11.496,38	0,45%	0,45%	0,44%
BB IBOVESPA ATIVO FIC AÇÕES	0,00	5.283.605,37	0,00	5.268.912,73	-14.692,64	-0,28%	-1,18%	4,43%
CAIXA RV 30 FI MULTIMERCADO LP	1.480.313,79	0,00	0,00	1.475.887,31	-4.426,48	-0,30%	-0,30%	1,81%
BB AÇÕES ALOCAÇÃO FI AÇÕES	1.783.396,16	0,00	0,00	1.762.144,22	-21.251,94	-1,19%	-1,19%	3,68%
BB AÇÕES VALOR FIC AÇÕES	2.179.742,60	0,00	0,00	2.148.146,98	-31.595,62	-1,45%	-1,45%	4,50%
CAIXA SMALL CAPS ATIVO FI AÇÕES	1.299.774,90	0,00	0,00	1.280.065,50	-19.709,40	-1,52%	-1,52%	5,57%
CAIXA DIVIDENDOS FI AÇÕES	3.195.731,83	0,00	0,00	3.138.442,17	-57.289,66	-1,79%	-1,79%	4,45%
CAIXA RIO BRAVO FUNDO DE FUNDOS FII - CXRI11	972.000,00	0,00	7.080,00	900.000,00	-64.920,00	-6,68%	-6,68%	31,35%
Total Renda Variável	22.746.983,40	5.283.605,37	5.290.685,37	22.606.879,00	-133.024,40	-0,47%		4,18%

Retorno dos Investimentos após as movimentações (aplicações e resgates) no mês de (Outubro / 2024)

FUNDOS EXTERIOR

Ativos Exterior	Saldo Anterior	Aplicações	Resgates	Saldo Atual	Retorno (R\$)	Retorno (%)	(%) Instit	Var - Mês
CAIXA INSTITUCIONAL FI AÇÕES BDR NÍVEL I	16.773.736,00	0,00	0,00	17.766.461,18	992.725,18	5,92%	5,92%	6,60%
BB AÇÕES GLOBAIS FIC AÇÕES BDR NÍVEL I	8.156.369,21	0,00	0,00	8.606.353,47	449.984,26	5,52%	5,52%	6,49%
Total Exterior	24.930.105,21	0,00	0,00	26.372.814,65	1.442.709,44	5,79%		6,56%

Disclaimer

Este documento (caracterizado como relatório, parecer ou análise) foi preparado para uso exclusivo do destinatário, não podendo ser reproduzido ou distribuído por este a qualquer pessoa sem expressa autorização da CRÉDITO E MERCADO CONSULTORIA DE INVESTIMENTOS.. As informações aqui contidas, tem por somente, o objetivo de prover informações e não representa, em nenhuma hipótese, uma oferta de compra e venda ou solicitação de compra e venda de qualquer valor mobiliário ou instrumento financeiro. Trata-se apenas uma OPINIÃO que reflete o momento da análise e são consubstanciadas em informações coletadas em fontes públicas e que julgamos confiáveis.

A utilização destas informações em suas tomadas de decisão e consequentes perdas e ganhos não nos torna responsáveis diretos. As informações aqui contidas não representam garantia de exatidão das informações prestadas ou julgamento sobre a qualidade delas, e não devem ser consideradas como tais.

As informações deste documento estão em consonância com as informações sobre o(s) produto(s) mencionado(s), entretanto não substituem seus materiais oficiais, como regulamentos, prospectos de divulgação e outros exigidos legalmente. É recomendada a leitura cuidadosa destes materiais, com especial atenção para as cláusulas relativas aos objetivos, aos riscos e à política de investimento do(s) produto(s). Todas as informações podem ser obtidas com os responsáveis pela distribuição, administração, gestão ou no próprio site da CVM (Comissão de Valores Mobiliários) através do link: <https://www.gov.br/cvm/pt-br>.

Sua elaboração buscou atender os objetivos do cliente, considerando a sua situação financeira e seu perfil de investidor.

A rentabilidade obtida no passado não representa garantia de rentabilidade futura e os produtos estruturados e/ou de longo prazo possuem, além da volatilidade, riscos associados à sua carteira de crédito e estruturação. Os riscos inerentes aos diversos tipos de operações com valores mobiliários de bolsa, balcão, nos mercados de liquidação futura e de derivativos, podem resultar em perdas aos investimentos realizados, bem como o inverso proporcionalmente. Todos e qualquer outro valor exibido está representado em Real (BRL) e para os cálculos, foram utilizadas observações diárias, sendo sua fonte o Sistema Quantum Axis e a CVM.

A contratação de empresa de Consultoria de Valores Mobiliários para a emissão deste documento não assegura ou sugere a existência de garantia de resultados futuros ou a isenção de risco. Cabe a Consultoria de Valores Mobiliários a prestação dos serviços de ORIENTAÇÃO, RECOMENDAÇÃO E ACONSELHAMENTO, DE FORMA PROFISSIONAL, INDEPENDENTE E INDIVIDUALIZADA, SOBRE INVESTIMENTOS NO MERCADO DE VALORES MOBILIÁRIOS, CUJA ADOÇÃO E IMPLEMENTAÇÃO SEJAM EXCLUSIVAS DO CLIENTE (Resolução CVM nº 19/2021).

Na apuração do cálculo de rentabilidade da carteira de investimentos são considerados os recursos descritos no Art. 3º da Resolução CMN nº 4.963/2021, provenientes do recolhimento das alíquotas de contribuição dos servidores, exclusivamente com finalidade previdenciária, excluindo qualquer tipo de recurso recebidos com finalidade administrativa, em consonância com a Portaria MTP nº 1.467/2022, art. 84, inciso III, alínea "a".

Os RPPS DEVEM, independente da contratação de Consultoria de Valores Mobiliários, se adequar às normativas pertinentes e principalmente a Portaria MTP nº 1.467/2022 e suas alterações, além da Resolução CMN nº 4.963/2021, que dispõem sobre as aplicações dos recursos financeiros dos Regimes Próprios de Previdência Social, instituídos pela União, Estados, Distrito Federal e Municípios e dá outras providências.

